


# Vinylové podlahy v metráži



Styl pro život

BOHEMIA VINYL



# Pro si vybrat z kolekce BOHEMIA VINYL?

## DESIGN A STYL

Kolekce vinylových podlahovin výrobci BEAULIEU (Belgie) a TARKETT (Lucembursko) obsahuje typy a designy, které si ještě zákazníci nejvíce oblíbili. Unikátní výběr vzorů a barev je každým rokem obměňován. Stále svíží styl podlahovin BOHEMIA VINYL zplňují domov všem generacím a zaujme svými parametry při plánování soukromých, komerčních i veřejných projektů.

## CENOVÁ VÝHODA

Typová nabídka kolekce BOHEMIA VINYL je dokonale vyvážená od ekonomických až po zatímžové vinylové podlahy. Velmi výhodná pro investora vychází porovnání kvality a ceny. Nejlevnější TIPO a MIRA se svými vlastnostmi patří do střední třídy, ALTO a ALTO LUXURY svým designem patří do vyšší střední třídy. Pro vyšší nároky jsou určeny LARGO II a LARGO III v šířkách 4 a 5 metrů. Experty pro vysokou zátěž jsou MODA, MONDO 3D a PREMIER.

## JEDNODUCHÁ ÚDRŽBA

Všechny typy a designy BOHEMIA VINYL se pravidelným úklidem velmi snadno udržují čistě. Jejich povrch není pórovitý a nedovoluje usazování nečistot. A jsou povrchy designově lesklé nebo matné, hladké či strukturované, všechny jsou z výroby ošetřeny různými typy polyuretanových úprav a není nutné je dále voskovat nebo leštit.

## RYCHLÁ DOSTUPNOST

Role vinylových podlahovin jsou připraveny ve skladu importéra k expedici do všech regionů České republiky. Vyberte si svůj vinyl a oslovte prodejce, ke kterému máte nejbližší.

## ZDRAVÉ PROSTŘEDÍ

Podlahoviny BOHEMIA VINYL vykazují desetkrát méně emisí VOC\* než vyžadují platné evropské normy (méně než 100 µg/m<sup>3</sup>), což přispívá k lepší kvalitě vzduchu v interiérech.

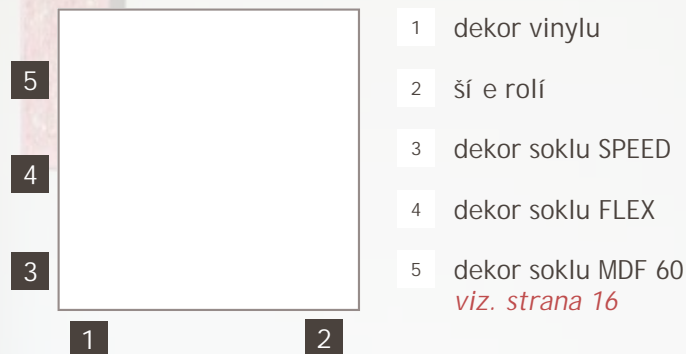
\*VOC: Volatile Organic Compound = *letavé organické látky*



# Stá te se designérem svého projektu



## JAK PRACOVAT S KATALOGEM?



## OBSAH

- 4 LARGO II 31
- 5 LARGO III 41
- 6 ALTO 31
- 7 ALTO LUXURY 31
- 8 TIPO 23
- 9 MIRA 31
- 10 PREMIER 42
- 12 MODA CHIPS 41
- 13 MODA WOOD 41
- 14 MONDO 3D 41
- 16 P íslušenství
- 18 Informace k montáži a údržb

# Unikátní šířka a role 5 metrů má mnoho výhod

## LARGO II 31



Celková tloušťka: 2,25 mm  
Nášlapná vrstva: 0,25 mm  
Váha: 1,70 kg/m<sup>2</sup>



L268

W339

W184

2519

4 / 5 m



L205

W386

W117

2520

4 / 5 m



W370

W478

2521

4 / 5 m



L276

W370

2522

4 / 5 m



# 5, 4, 3, 2, 1, stop!

Za aťe vyšší rychlostní stupeň s unikátní šířkou a rolí 5 metrů

5

beauflor®

Celková tloušťka: 2,80 mm  
Nášlapná vrstva: 0,40 mm  
Váha: 2,05 kg/m<sup>2</sup>



## LARGO III 41



2514

4 / 5 m



2515

4 / 5 m

### INSTALACE BEZ SPOJ

- Rychlá a snadná instalace šířky 5 metrů Vás zbaví starostí se spojováním pásů.
- Údržba je lehká, žádný prach ani špína se nezachytí ve spojích.
- Estetický a perfektní vzhled si Váš interiér zcela jistě zaslouží.

### ODOLNOST PROTI ROZTRŽENÍ

- Unikátní polymerové jádro poskytuje vinylový vynikající odolnost proti roztržení a poškození v průběhu instalace a zároveň zaručuje dlouholetou trvanlivost.
- Šířka 5 metrů je ideálním řešením, jak snadno zajistit Vaši podlahu skvělou kondicí.

# Vstupte do prostoru jedine ného designu

## ALTO 31



Celková tlouška: 2,60 mm  
Náslapná vrstva: 0,25 mm  
Váha: 1,69 kg/m<sup>2</sup>



W643  
W484

1305 3 / 4 m



W644  
W374

1306 3 / 4 m



W405  
146

1311 3 / 4 m



L256  
436A  
436A

1342 2 / 3 / 4 m



L298  
W582  
W458


1309 3 / 4 m



Celková tloušťka: 3,00 mm  
 Náslapná vrstva: 0,25 mm  
 Váha: 1,84 kg/m<sup>2</sup>



## ALTO LUXURY 31



W358  
 W467

1343

2 / 3 / 4 m



L205  
 W406  
 W478

1344

2 / 3 / 4 m



L265  
 W385  
 W478

1345

2 / 3 / 4 m



# Nep ekra ujte sv j rozpo et, pokud to není nutné

## TIPO 23



Celková tlouška: 2,80 mm  
Nášlapná vrstva: 0,20 mm  
Váha: 1,60 kg/m<sup>2</sup>



2210 2 / 2,5 / 3 / 3,5 / 4 m



2216 2 / 3 / 4 m



2214 2 / 3 / 4 m



2231 2 / 3 / 4 m





# Užijte si pohodu klasického stylu

Celková tloušťka: 2,80 mm  
Nášlapná vrstva: 0,25 mm  
Váha: 1,65 kg/m<sup>2</sup>



## MIRA 31



W463  
W330

2311

2 / 3 / 4 m



W166  
W360  
L266

2313

2 / 3 / 4 m



W471  
W357  
L298

2314

2 / 3 / 4 m



W183  
W328  
L268

2318

2 / 2,5 / 3 / 3,5 / 4 m



W474  
W569  
L179

2319

2 / 2,5 / 3 / 3,5 / 4 m



W367

2321

2 / 3 / 4 m

# ZÁT ŽOVÉ PODLAHOVINY

## PREMIER 42



Celková tlouška: 2,25 mm  
Nášlapná vrstva: 0,60 mm  
Váha: 2,33 kg/m<sup>2</sup>



2821 2 / 3 / 4 m



2822 2 / 3 / 4 m



2823 2 / 3 / 4 m



2824 2 / 3 / 4 m



2825 2 / 3 / 4 m



2826 2 / 3 / 4 m



2827 2 / 3 / 4 m




2828 2 / 3 / 4 m






2841 2 / 3 / 4 m




2842 2 / 3 / 4 m



2843 2 / 3 / 4 m




2844 2 / 3 / 4 m




2845 2 / 3 / 4 m



2846 2 / 3 / 4 m




2847 2 / 3 / 4 m



2848 2 / 3 / 4 m



2849 2 / 3 / 4 m



2850 2 / 3 / 4 m



2851 2 / 3 / 4 m

### TIP

Melírované dekory jsou ideální do prostor s vyššími nároky na úklid, např. chodeb, schodišť, u eben a šaten.

# Preferujte do projekt kvalitu, která tam pat í

## MODA CHIPS 41




Celková tlouška: 2,00 mm  
Náslapná vrstva: 0,40 mm  
Váha: 2,15 kg/m<sup>2</sup>



1538 2 / 4 m




1539 2 / 4 m




1540 2 / 4 m




1541 2 / 4 m




1543 2 / 4 m



1544 2 / 4 m



1546 2 / 4 m



1548 2 / 4 m



# Vy ešte instalaci s minimem spoj

Celková tlouška: 2,00 mm  
Náslapná vrstva: 0,40 mm  
Váha: 2,15 kg/m<sup>2</sup>



## MODA WOOD 41



1550 2 / 3 / 4 m



1552 2 / 3 / 4 m



1554 2 / 3 / 4 m



1557 2 / 3 / 4 m



1559 2 / 3 / 4 m



1561 2 / 3 / 4 m



1562 2 / 3 / 4 m

### TIP

P i použití role v šířce 4 m minimalizujete počet spojů, což je u silně zatížených podlah významnou výhodou.

# Seznamte se s novou dimenzí designu

## MONDO 3D 41



Celková tloušťka: 2,00 mm  
Nášlapná vrstva: 0,40 mm  
Váha: 1,70 kg/m<sup>2</sup>



2564


2 / 4 m



2563

2 / 4 m






2561 2 / 4 m




2562 2 / 4 m



2566 2 / 4 m




2565 2 / 4 m



2567 2 / 4 m



2568 2 / 4 m



**PRO**  
COMMERCIAL  
FLOORING

# A1 Soklové lišty na stěnu

## A1 Sokl SPEED

5 x 2,5 x 250 cm



Do plastového profilu je možné kdykoliv vložit el. kabel, sokl dobře kopíruje nerovnosti stěny, velmi jednoduchá montáž.

### Komponenty pro sokl SPEED



Roh Kout Koncovka pravá Koncovka levá Spojka

## A1 Sokl FLEX

6 x 1,3 x 250 cm



Plastový profil s MDF jádrem je velmi odolný vůči nárazům například úklidové techniky nebo nábytku. Jednoduchá montáž bez komponentů, zpracování pilou nebo raznicí.

### TIP

Vhodné dekory soklů SPEED, FLEX a MDF 60 jsou v katalogu uvedeny u každého snímku vinylu.

dekor soklu MDF 60

dekor soklu FLEX

dekor soklu SPEED

dekor vinylu

## A1 Sokl MDF 60

6,0 x 1,7 x 240 cm



Kreativní MDF profil potažený dekorativní fólií je vhodný ke všem typům hladkých podlahových krytin, velmi jednoduchá montáž.

### Komponenty pro sokl MDF 60



Roh Kout Koncovka pravá Koncovka levá Klipsna

## A1 Sokl UNI DESIGN

5,8 x 1,2 x 250 cm



Plastový profil v 9 odstínech vrchní stěny vhodný pro vložení pásu lepeného z vinylové podlahoviny. Jednoduchá montáž bez komponentů, zpracování pilou nebo raznicí.

## Akrylátová lepicí páska

Velmi účinná oboustranná lepicí páska pro lepení soklu FLEX a UNIDESIGN na stěnu (typ 450) a pro lepení vinylového proužku do soklu UNI DESIGN (typ 230). Nahrazuje hřebíky a šrouby.

Páska 230

50 m, 40 mm, 230 g

Páska 450

50 m, 35 mm, 450 g



## Tekuté hřebíky

Lepidlo s okamžitým a vynikajícím lepicím účinkem, trvale pružné, bez zápachu a bez obsahu silikonu, rozpouští dělá a vytlačuje. Nahrazuje hřebíky a šrouby.



25 ml

290 ml





## Podložky pod nohy nábytku



Samolepící hnědá

- o 17 mm (balení 20 ks)
- o 22 mm (balení 12 ks)
- o 28 mm (balení 8 ks)
- o 38 mm (balení 4 ks)



Narážecí bílá / hnědá

- o 18 mm (balení 16 ks)
- o 23 mm (balení 12 ks)
- o 28 mm (balení 8 ks)



Samolepící bílá / hnědá

- 20 x 20 mm (balení 12 ks)
- 20 x 40 mm (balení 8 ks)
- 90 x 95 mm (balení 1 ks)


## A1 AKTIV ističi podlah

Pro běžné čištění elastických podlahovin (vinyl, PVC, linoleum, karkové a lakované dřevěné podlahy) a pro keramickou dlažbu a obklady. Vydátnost balení až na 2000 m<sup>2</sup>, pro domácnosti na 3-6 m<sup>2</sup>, vhodné i do čistících strojů.

Obsah 1 litr.



## A1 Rohožka MAGNEX



40 x 60 cm

60 x 80 cm

80 x 120 cm

Barvy: erná, hnědá  
Materiál: textil PP/vinyl  
Výška: 10 mm

90 x 150 cm

120 x 180 cm

## A1 Rohožka BALI




40 x 60 cm

60 x 80 cm

80 x 120 cm

Barvy: erná, hnědá  
Materiál: textil/vinyl  
Výška: 12 mm

## A1 Rohožka MONTE



40 x 60 cm

60 x 80 cm

80 x 120 cm

100 x 150 cm

Materiál: guma  
Výška: 23 mm

## A1 Rohožka ARI



Barvy: erná, hnědá, zelená  
Materiál: polyetylen  
Výška: 20 mm

40 x 60 cm


## A1 Rohožka TRIO



Barvy: béžová, erná  
Materiál: textil/vinyl  
Výška: 15 mm

40 x 60 cm

## A1 Rohožka ROB



Materiál: guma  
Výška: 12 mm

40 x 60 cm

## ■ Světla nebo tmavá?

Barva a struktura podlahy mají velký vliv na to, jak místnost působí. Světlostín odrazí světlo silněji a poskytuje místnosti otevřený a prostorný charakter. Tmavší odstíny světla pohlcují a kontrastem s ostatními barvami v místnosti působí kompaktním dojmem.

## ■ Nápis nebo podélný?

Směr dekoru má rozhodující vliv na to, jak bude místnost působit. Nápis položený dekor místnost působí rozšířením. Podélný položený dekor místnost opticky prodlouží.

## ■ Jaká šířka pásu?

Stavební projekty místností nepřehlížejí kromě rolí, které jsou obvykle 2 m, 3 m, 4 m a 5 m. Použití širšího rozměru role v širší místnosti je po technické a estetické stránce vhodnější. Pokud je nezbytné použít více pásů, musí být v místnosti vždy položeny ve stejném směru. Při instalaci není možné kombinovat pásy z více rolí v místnosti z důvodu barevných odchylek.

## ■ Proč je metráž lepší než dílce?

Instalace vinylu v metráži je rychlejší a tím i levnější. Na rozdíl od dílců jsou pásy v šířce bez jediného spoje v místnosti a údržba podlahy bez spojů je velmi jednoduchá. Povrch metráže na rozdíl od dílců je více pružný a komfortní pro bydlení.

## ■ Čím silnější, tím lepší?

Celková síla podlahoviny ovlivní její akustické a tepelněizolační vlastnosti. O životnosti vinylu ale rozhoduje především způsob užívání, síla nášlapné vrstvy a rovinnost podlahy. Vyšší tloušťka podlahoviny nikdy nepomůže s vyrovnáním nerovností nepřipraveného podkladu.

## ■ Měkčí nebo kompaktní?

Měkčí komfortní vinyly s tvarovou pamětí zajistí vyšší pohodlí v domácnosti. Kompaktní vinyly jsou méně komfortní, jejich konstrukce je nastavena pro vyšší zátěž. Pokud nohy nábytku mají ostré hrany nebo malé dosedací plochy, poškodí nevrátí každý vinyl.

## ■ Bytové nebo zářezové?

O odolnosti heterogenní vinylové podlahoviny rozhoduje hodnota její vrchní nášlapné vrstvy. V prostorách bez výskytu ostrých nástrojů je dostačující "nášlap" o síle 0,20 - 0,30 mm. Pro prostory s kolečkovým nábytkem nebo ostrými nástroji je vhodný "nášlap" 0,35 mm a více. Pokud se v místnosti jezdí na kolečkovém nábytku, vyskytují se ostré nástroje například z venkovní obuvi, je nutné pro zamezení silného obrusu nášlapné vrstvy instalovat polykarbonátové podložky.

## ■ Na jaké podlahy pokládat?

Povrch podlahy musí být před pokládkou pevný, suchý, rovný a hladký. Při špatné rovnosti, prasklinách, mastných skvrnách, asfaltu nebo zbytků lepidel musí být odstraněny. Před pokládkou není vhodné instalovat na podlahu elastickou izolaci podložku nebo karton.

## ■ Aco je třeba před montáží?

Je nutné zkontrolovat, zda podlahovina nemá viditelné transportní nebo výrobní vady. Snadno zjistitelné barevné vady nelze instalovat a je nutné nejříve uplatnit reklamaci u dodavatele. Podlahovinu je vhodné před pokládkou krátce aklimatizovat, teplota v místnosti musí být vždy nad 18°C a teplota podlahy minimálně 15°C.

## ■ Na volno nebo lepit?

Výrobci doporučují všechny typy vinylových podlahovin celoplošně lepit nebo fixovat. Každé prostředí je specifické a není snadné určit, kdy je podlahovinu možné položit volně. Volnou pokládku menších ploch je vhodné konzultovat s dodavatelem nebo odbornou firmou. Na zvolenou podlahovinu položenou volně není možné uplatnit reklamaci nárok.

## ■ Objednat odbornou montáž?

Podlahářské práce je rozumné svěřit zkušeným odborníkům, pokládka vyžaduje praktické zkušenosti. Odborná montáž přináší několik výhod, například úsporu vlastního času, záruku na dílo, delší životnost podlahoviny a v nichž případech nižší sazbu DPH dle zákona o DPH. Chyby při instalaci podlahoviny v tísni nelze snadno opravit.

## ■ Podlahové topení?

Vinylové podlahoviny mají nízký tepelný odpor, který nemá prakticky žádný vliv na výkon topení. Instalace je vhodná na podlahu s teplovodním vytápěním, které nepřesahuje teplotu podlahy nad 28°C. Podmínkou instalace je celoplošné lepení, teplota podlahy při pokládce by měla být 18 - 22°C.

## ■ Kolečkové židle?

Při nákupu kolečkových židlí je nutné vzít v úvahu pravidla pro jejich použití na hladkých podlahách. Židle musí být vybaveny měkkými kolečky z polyuretanu, typ W dle normy EN 12529. U jiných typů koleček je doporučeno instalovat v místě jezdů polykarbonátovou podložku.

## ■ Jaká je záruka?

Na vinylové podlahoviny se vztahuje prodloužená záruka dle záručních podmínek výrobce. Doba trvání záruky je různá podle typu a způsobu použití podlahoviny, může být 5 nebo 10 let. Záruka se vztahuje na skryté výrobní vady, které je možné reklamovat v prodloužené záruční lhůtě. Viditelné transportní nebo výrobní vady je třeba reklamovat před rozestáním a instalací podlahoviny.

## ■ Kdy záruka neplatí?

Neztahuje se na zboží prodané v jiném, než prvotním kvalitě, poškozené například manipulací kupujícího, poškozené neodbornou pokládkou, dlouhodobou vlhkostí, nesprávným užíváním nebo údržbou, na rozdíl výrobních šarží v odstínu, lesku a struktuře dezény oproti prezentovaným snímkům a vzorkům.

## ■ Jak udržovat a čistit?

Povrch je z výroby opatřen polyurethanovou vrstvou, která zvyšuje odolnost a snižuje nároky na údržbu. Podlahoviny se snadno udržují čistě pravidelným zametáním, vysáváním nebo mokřím stíráním. Je vhodné používat čistící a samolešticí přípravky vyvinuté pro povrchy vinylových podlahovin, PVC.

## ■ Jak prodloužit záruční vzhled?

Při kontaktu s některými látkami mohou na povrchu vinylu vzniknout neodstranitelné skvrny. Je důležité chránit podlahovinu před potíráním asfaltem, anilínovými barvami, barevnými oleji, inkousty, jódovou a Castellanio tinkturou, barevnými krémy na boty, minerálními oleji, mazivy a všemi přípravky obsahujícími organická rozpouštědla.

## ■ Pozor na gumu !!!

Při dlouhodobém kontaktu může guma způsobit na všech typech vinylu neodstranitelné barevné skvrny. Skvrny nejsou zjevné okamžitě, ale až sledkem migrace látek do podlahoviny, způsobené působením světla. Na vinylové podlahoviny nepatří pneumatiky, kolečka kočárků, podložky spotřebičů nebo gumová obuv.

# Spolehlivé lepení podlahových krytin

## SCHÖNOX UNITECH

### Oblíbené univerzální velmi výkonné disperzní lepidlo

Receptura je vyvinuta tak, aby svými vlastnostmi vyhovovala požadavkům efektivně a profesionálně pracujících řemeslníků.

UNITECH je pomocníkem při lepení velkých ploch, kdy nabízí velmi krátkou dobu odvětrání cca 5-10 minut (dle nasákavosti podkladu) a zároveň díky své otevřené době zpracování cca 30 minut obstojí i při náročnějším lepení členitých míst.

### Mezi další vlastnosti patří zejména tyto:

- vhodné na podlahové topení
- na pojezd kolečkových židlí
- se silným tahem vláken
- s nízkým obsahem emisí
- bez obsahu rozpouštědel
- snadno roztíratelné
- bez zápachu
- pro lepení krytin z PVC, z CV a textilních krytin
- pro vodorovné i svislé plochy v interiéru



#### Technická data

Doba odvětrání: cca 5 min.  
Hmotnost: cca 1,38 kg/l  
Spotřeba: 250-600 g/m<sup>2</sup>  
Trvanlivost: 1 rok  
Balení: 20 kg kbelík



# Technické údaje

Specifikace	Celková tloušťka (mm)	Nášlapná vrstva (mm)	Užitná tloušťka	Váha (kg/m <sup>2</sup> )	Vhodné pod kolekovou židli EN 425	Záruka bytová	Záruka komerční	Šířka role
	EN 428	EN 429	EN 685	EN 430				EN 426
ALTO 31	2,60	0,25	31	1,69	Ne	10 let	5 let	2 / 3 / 4 m
ALTO LUXURY 31	3,00	0,25	31	1,84	Ne	10 let	5 let	2 / 3 / 4 m
LARGO II 31	2,25	0,25	31	1,70	Ne	10 let	5 let	4 / 5 m
LARGO III 41	2,80	0,40	41	2,05	Ano	10 let	5 let	4 / 5 m
MIRA 31	2,80	0,25	31	1,65	Ne	5 let	—	2 / 2,5 / 3 / 3,5 / 4 m
MODA CHIPS 41	2,00	0,40	41	2,15	Ano	10 let	5 let	2 / 4 m
MODA WOOD 41	2,00	0,40	41	2,15	Ano	10 let	5 let	2 / 3 / 4 m
MONDO 3D 41	2,00	0,40	41	1,70	Ano	10 let	5 let	2 / 4 m
PREMIER 42	2,25	0,60	42	2,33	Ano	10 let	5 let	2 / 3 / 4 m
TIPO 23	2,80	0,20	23	1,60	Ne	5 let	—	2 / 2,5 / 3 / 3,5 / 4 m

Styl pro život

BOHEMIA

VINYL

